

VÅRT RESULTAT

FINANSIELLA NYCKELTAL

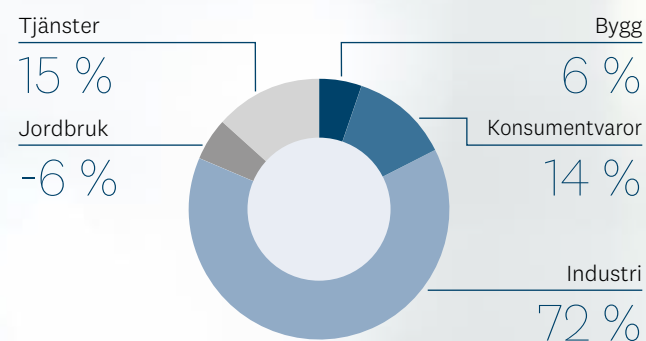
MSEK	2014/2015	2015/2016	2016/2017	2017/2018	2018/2019*	Proforma 2018/2019***
Omsättning	5 494	5 685	6 056	6 009	6 147	13 512
EBITDA**	1 357	1 173	1 300	1 141	1 005	1 319
EBITDA %	25%	21%	21%	19%	16%	10%
EBT	1 206	1 185	1 113	1 475	776	776
Eget Kapital	5 523	6 298	6 424	7 619	7 384	
Netto (- Skuld) / kassa	173	655	-564	-1 249	-1 277	
Balansomslutning	8 208	8 649	9 115	11 070	11 046	
Soliditet	67%	73%	70%	69%	67%	

* Preliminärt bokslut 2018/2019

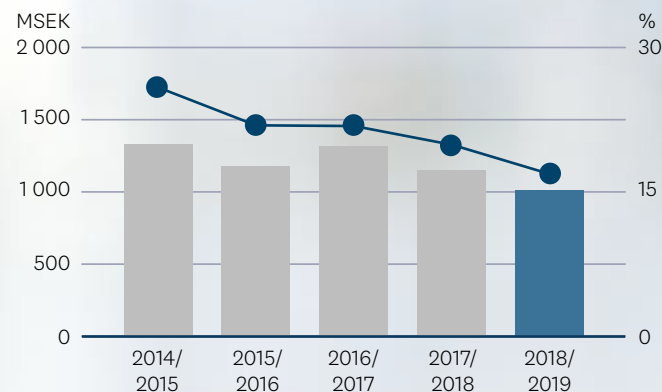
** EBITDA motsvarar resultat före finansnetto, skatt och avskrivningar på materiella och immateriella anläggningstillgångar samt exkluderar kostnader och intäkter av engångskaraktär. I EBITDA ingår koncernens andel av intressebolagens EBT.

*** Proforma inkluderar konsolidering av intressebolags resultaträkningar motsvarande ägarandel för att ge bättre bild av Mellby Gårds totala engagemang.

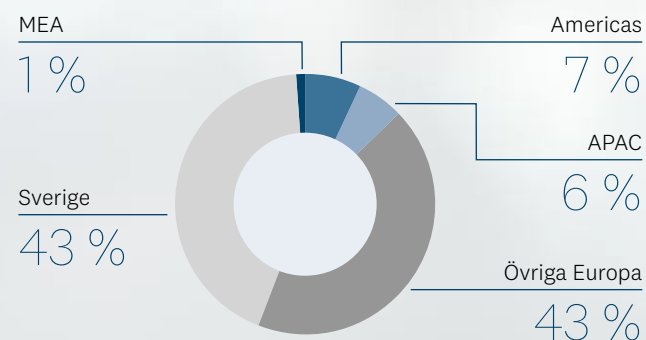
EBITDA (PROFORMA) 2018/2019 (%)



EBITDA (MSEK)



OMSÄTTNING 2018/2019 (%)



ANSTÄLLDA 2018/2019 (ANTAL)

